

Datos generales


6.751

- Alcaldesa: Margot De León
- Partido político de la Alcaldesa: Frente Amplio
- Departamento: Canelones
- Año de creación: 2010

En base a datos del Censo 2011, el municipio cuenta con una población de 6.751 habitantes. La densidad de la población es de 32,0 hab/km², en tanto la densidad de Canelones es de 114,7 hab/km². El 55,2% de la población del municipio es urbana, mayoritariamente tiene ascendencia étnica blanca (96,0%), la población afro o negra representa el 1,5% de la población.

La proporción de personas con al menos una NBI es de 33,0%, valor similar al promedio nacional (33,8%), así como al promedio departamental (33,6%).

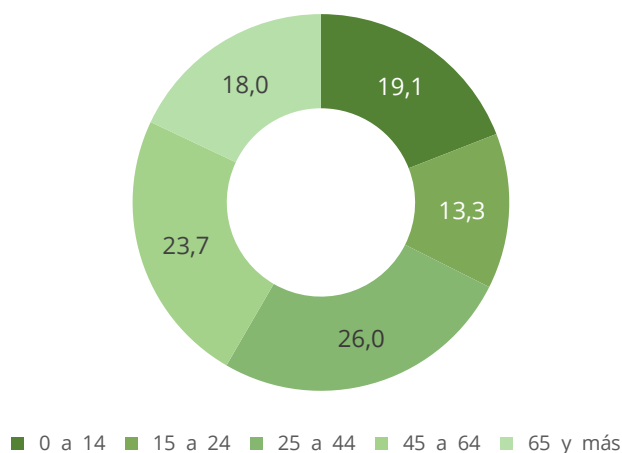
Los indicadores del mercado laboral del municipio presentan una situación similar respecto al promedio departamental, así como al promedio nacional en las tasas de actividad y empleo. La tasa de desempleo, es inferior a la tasa departamental así como a la nacional. El municipio tiene una tasa de actividad de 61,8%, una tasa de empleo de 59,0% y una tasa de desempleo de 4,5% (2011).

El 2,3% de la población de 15 años y más del municipio es analfabeta. A su vez, la tasa neta de asistencia (TNA) a educación primaria, es sensiblemente inferior a la TNA departamental, así como a la TNA nacional. La TNA a educación media del municipio es levemente superior a la TNA departamental, así como a la nacional. El municipio tiene una TNA a educación primaria de 91,3%, para el departamento la TNA es 93,1%. Para educación media, la TNA es de 69,0% para el municipio, mientras que para el departamento es 67,5%.

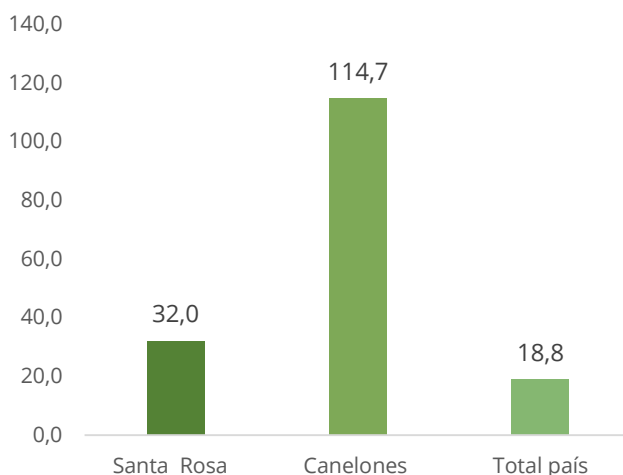
Demografía



Distribución de la población por tramos de edad (en %)



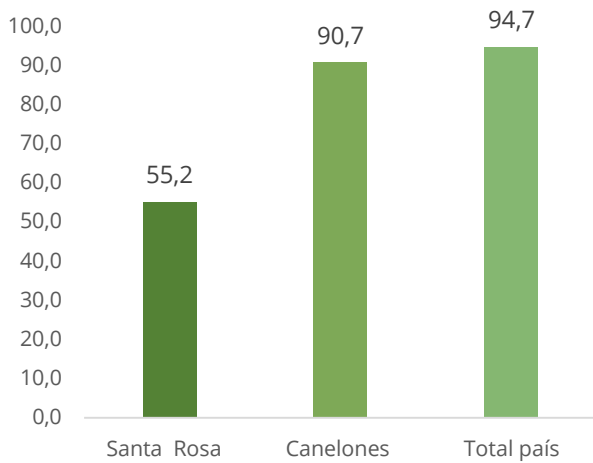
Densidad de la población (hab/km²)



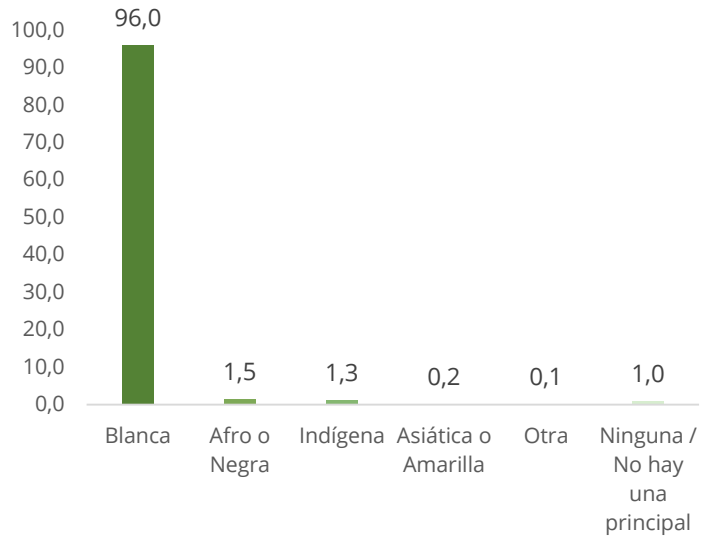
Población por sexo y edad

	0 a 14	15 a 24	25 a 44	45 a 64	65 y más	Total
Hombres	674	478	879	819	540	3.390
Mujeres	614	422	873	778	674	3.361
Total	1.288	900	1.752	1.597	1.214	6.751

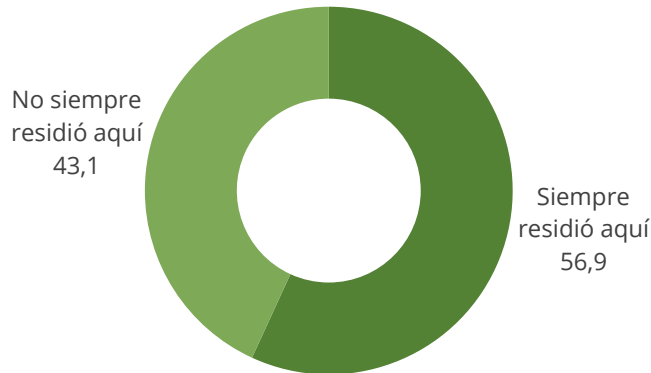
Población urbana (en %)



Ascendencia étnica (en %)



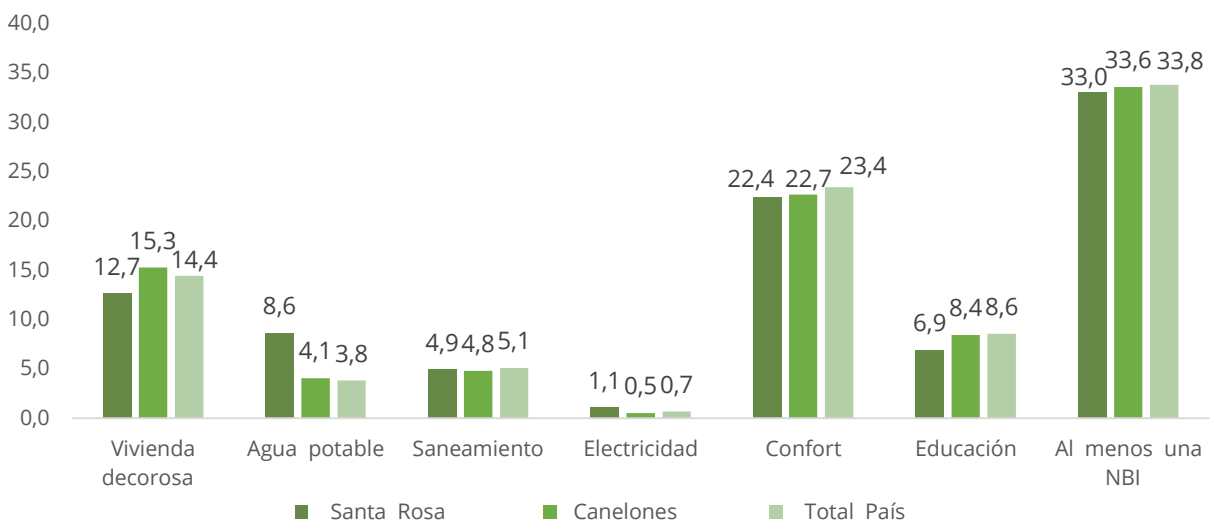
Residencia en el Municipio (en %)



Ingresos y bienestar



Personas con necesidades básicas insatisfechas por componente (en %)



Educación



Tasa neta de asistencia de 6 a 11 años en educación primaria (en %)

	TNA
Santa Rosa	91,3
Canelones	93,1
Total País	92,9

Tasa neta de asistencia de 12 a 17 años en educación media (en %)

	TNA
Santa Rosa	69,0
Canelones	67,5
Total País	67,7

Promedio de años de estudio en personas de 25 años y más

	Años estudio
Santa Rosa	7,2
Canelones	8,5
Total País	9,0

Mercado laboral



Tasa de actividad por sexo (en %)

	Hombres	Mujeres	Total
Santa Rosa	72,6	51,0	61,8
Canelones	73,2	53,9	63,1
Total País	72,5	53,1	62,2

Tasa de empleo por sexo (en %)

	Hombres	Mujeres	Total
Santa Rosa	70,6	47,5	59,0
Canelones	69,8	48,5	58,7
Total País	69,3	48,5	58,3

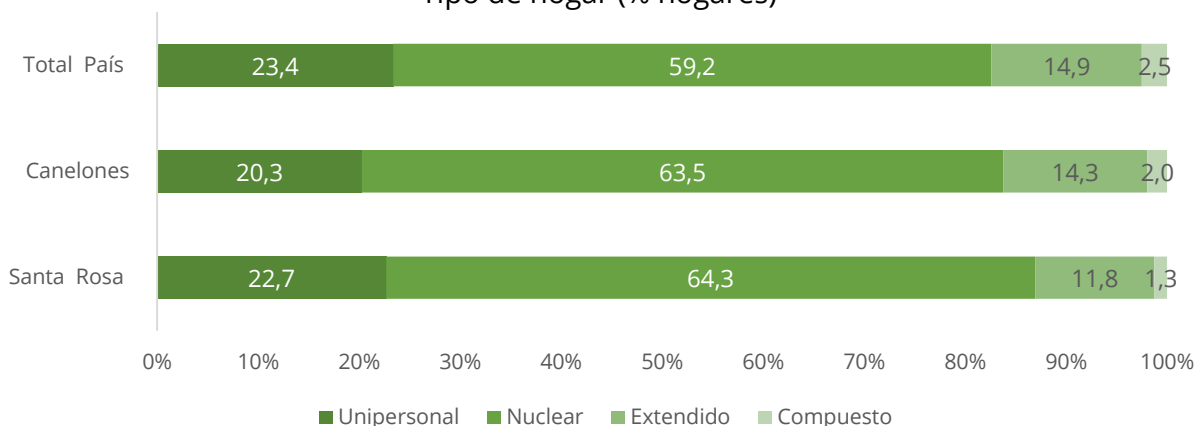
Tasa de desempleo por sexo (en %)

	Hombres	Mujeres	Total
Santa Rosa	2,8	6,8	4,5
Canelones	4,6	9,9	7,0
Total País	4,4	8,7	6,3

Viviendas y hogares

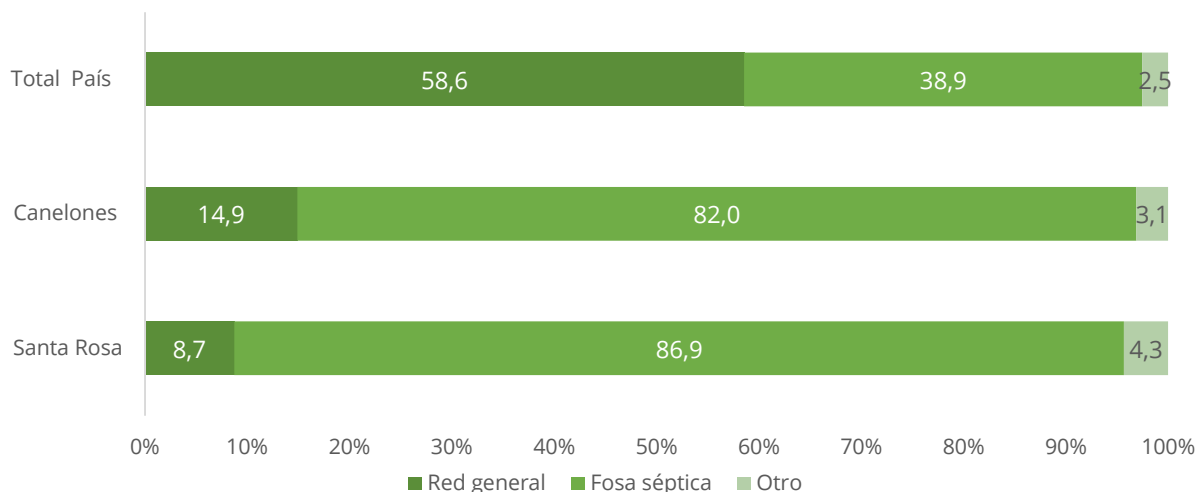


Tipo de hogar (% hogares)*



(*) **Unipersonal:** hogar integrado por una sola persona. **Nuclear:** hogar integrado por una pareja sin hijos y/o hogar integrado por una pareja con hijos y/o hogar integrado por jefe de familia e hijos. **Extendido:** hogar integrado por una pareja sin hijos más otros parientes y/o hogar integrado por una pareja con hijos que pueden ser de ambos o de uno de los cónyuges más otros parientes y/o hogar integrado por el jefe/a de hogar con hijos más otros parientes y/o hogar integrado por una sola persona más otros parientes. **Compuesto:** cualquiera de los tipos anteriores más otras personas que no son parientes del jefe/a.

Hogares según tipo de evacuación del sistema sanitario (% hogares)



Viviendas con energía eléctrica para iluminar y con agua por red general (% viviendas)

